



FLUSSREISE BERLIN XL

BERLIN XL

8 – tägige Reise inkl. An-/Abreise

TERMINE

Hamburg > Berlin 26.09. – 03.10.2024

Berlin > Hamburg 02.10. – 09.10.2024

€ 2.099,00 p.P. im DZ

EZ-Zuschlag € 309,00

UNSERE ROUTE



Tag 1

HAMBURG → LÜNEBURG

ca. 7,5-stündige Schifffahrt bis Lüneburg

Unsere heutige Route

- Dove-Elbe
Elbe
- Zollenspieker
- Geesthachter Schleuse
- Elbe-Seitenkanal
- Schiffshebewerk Scharnebeck
- Lüneburg / Adendorf



Bustransfer vom Anleger zum Hotel ca. 11 Minuten



DORMERO Hotel Altes Kaufhaus in Lüneburg



Lage: im alten Hafen der Hansestadt

Zimmer: 83

Extras: Fitness und Wellnessbereich

Lüneburg:

Die Hansestadt Lüneburg hat aktuell ca. 80.000 Einwohner.

Hier finden Sie das Deutsche Salzmuseum.

Die Salzgewinnung verhalf Lüneburg damals zu seinem Reichtum

Tag 2

BAD BODENTEICH → MAGDEBURG

ca. 6-stündige Schifffahrt nach Haldesleben

Unsere heutige Route

- Bad Bodenteich
- Elbe-Seitenkanal
- Lüneburger Heide
- Kreuzung zum Mittellandkanal
- Schleuse Sülfeld
- Wolfsburg




Bustransfer vom Anleger zum Hotel ca. 30 Minuten

Ankunft in Wolfsburg: ca. 14:00 Uhr
Aufenthalt in Wolfsburg: 14:30 – 17:30 Uhr
Bustransfer zum Hotel: 17:30 Uhr



Oder Sie bleiben an Bord und fahren mit uns weiter Richtung Magdeburg. Hier wird der Reisebus Sie gegen 17:00 / 18:00 Uhr an einem Anleger entlang der Strecke abholen und mit den Gästen, die die Autostadt besichtigt haben nach Magdeburg in Ihr Hotel bringen.





Lage: Innenstadt Lage ca. 200 Meter von
Hundertwassers grüner Zitadelle entfernt

Zimmer: 514

Extras: Restaurant, Wellness und Fitnessbereich, Schwimmbad

Magdeburg:

Hat aktuell ca. 240.000 Einwohner.

Magdeburgs Historischer Dom ist das Wahrzeichen der Stadt und von
Ihrem Hotel in ca. 15 min zu Fuß erreichbar.

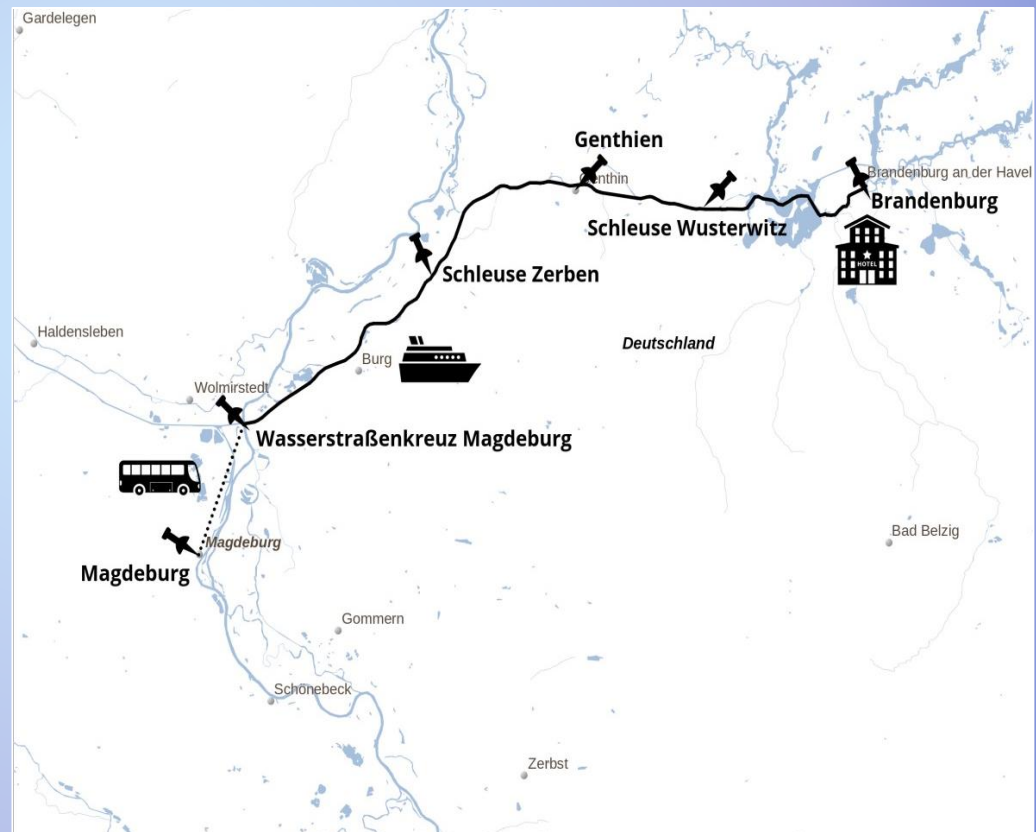
Tag 3

MAGDEBURG → BRANDENBURG

ca. 7,5-stündige Schifffahrt bis Brandenburg

Unsere heutige Route

- Wasserstraßenkreuz Magdeburg
 - Elbe-Havel-Kanal
 - Genthin
 - Havel
 - Plauer See
- Brandenburg a.d. Havel



Bustransfer vom Anleger zum Hotel ca. 10 Minuten



AXXON HOTEL BRANDENBURG



Lage: Etwas außerhalb nahe des Quenzsees gelegen

Zimmer: 89

Extras: Restaurant

Brandenburg:

Hat aktuell ca. 73.650 Einwohner.

Brandenburg an der Havel ist bekannt für gotische Gebäude aus Backstein.

Besonders schön sind der Brandenburger Dom und das Altstädtische Rathaus.

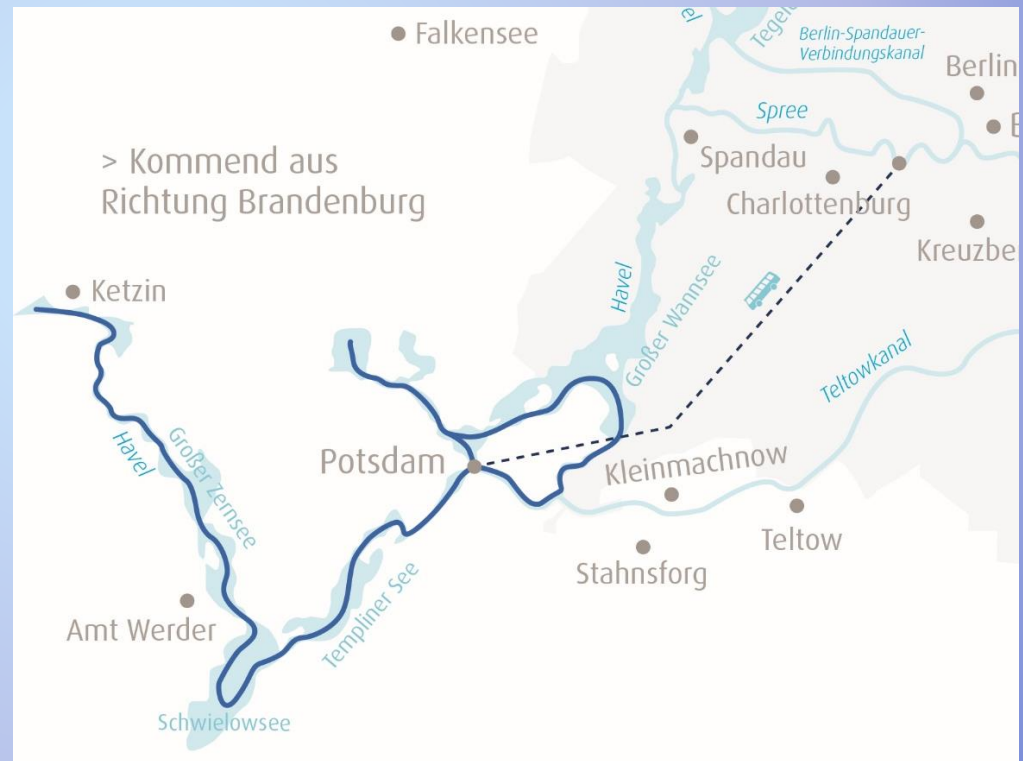
Tag 4

BRANDENBURG → POTSDAM

ca. 6-stündige Schifffahrt bis POTSDAM

Unsere heutige Route

- Havel, Werder
- Schwielowsee
- Caputh
- Templiner See
- Potsdam
- Babelsberger Schloss
- Griebnitzsee
- Stölpchensee
- Pohlesee, kleiner und großer Wannsee
- Pfaueninsel
- Jungfernsee
- Cecilienhof
- Nedlitz



Bustransfer vom Anleger zum Hotel ca. 35 Minuten



Leonardo Hotel Berlin Mitte

4 Übernachtungen



Lage: Sehr zentral nahe des Brandenburger Tors

Zimmer: 309

Extras: Bar, Fitness und Sauna

Berlin:

Hat aktuell ca. 3.870.000 Einwohner.

Unsere Hauptstadt hat für jeden etwas zu bieten, historisch oder kulturell ist hier alles zu finden.

Tag 5

POTSDAM → BERLIN MITTE

ca. 6-stündige Schifffahrt bis Berlin Mitte

Unsere heutige Route

- Jungfernsee, Glienicker Brücke
- Babelsberger Schloss, Kleinmachnow
 - Teltowkanal, Lichterfelde
 - Steglitz, Mariendorf
 - Neukölln, Britz
- Britzer Verbindungskanal, Rummelsberg
 - Treptower Park, Ost-Hafen
- Mühlendamm Schleuse, Berlin Schloss
 - Museumsinsel
 - Berlin Mitte



Bustransfer vom Anleger zum Hotel ca. 2 Minuten



Tag 6

BERLIN MITTE → BERLIN MITTE

ca. 7,5-stündige Schifffahrt bis Berlin Mitte

Unsere heutige Route

- Berliner Dom, Nikolaiviertel
- Mühlendamm Schleuse, East-Side-Gallery
 - Insel der Jugend, Köpenick
 - Müggelsee, Klein Venedig
- Dämeritzsee, Seddinsee, Crossinsee
- Großer Zug, Dahme, Zeuthener See
- Schmöckwitz, Grünau, Schloss Köpenick
 - Funkhaus Berlin, Oberbaumbrücke
- Molecule Man, Märkisches Museum
 - Berlin Mitte



Bustransfer vom Anleger zum Hotel ca. 2 Minuten



Tag 7

BERLIN MITTE → POTSDAM

ca. 6,5-stündige Schifffahrt bis Potsdam

Unsere heutige Route

- Reichstag, Siegessäule
- Schloss Bellevue, Spreekreuz
- Schloss Charlottenburg, Westhafenkanal
 - Schleuse Plötzensee
- Berlin-Spandauer Verbindungskanal
- Tegeler See, Borsig Villa, Havelsee
- Nieder Neuendorf See, Eiswerder
- Zitadelle und Schleuse Spandau
- Grunewald, Wannsee, Sacrow
 - Nedlitz



Bustransfer vom Anleger zum Hotel ca. 35 Minuten



SERRAHN QUEEN





DATEN:

Baujahr 1997
Modernisiert 2021
Länge: 33,3 m
Breite: 5,2 m
Höhe: 3,30 m



SITZPLÄTZE:

Salon gesamt: 86 Sitzplätze
Reisgruppe: max. 50 Personen
Freideck mit Loungemöbeln und
Liegestühlen: 60 Personen

BERGEDORFER SCHIFFFAHRTSLINIE

Flussverliebt seit 1998!

Klimaneutrales Reisen

Seit 2017 fahren wir bereits umweltbewusst mit dem gasbasierten GTL Kraftstoff.

Nun sind wir seit Mai 2023 klimaneutral unterwegs durch Kompensation unserer gesamten Emissionen.

Wir freuen uns, Sie an Bord
begrüßen zu dürfen!

Ihr Team der Bergedorfer
Schiffahrtlinie